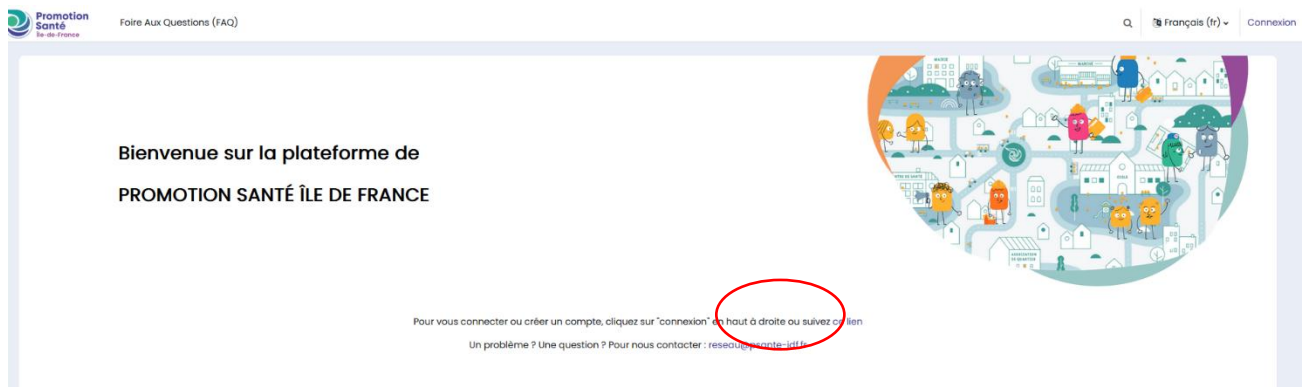
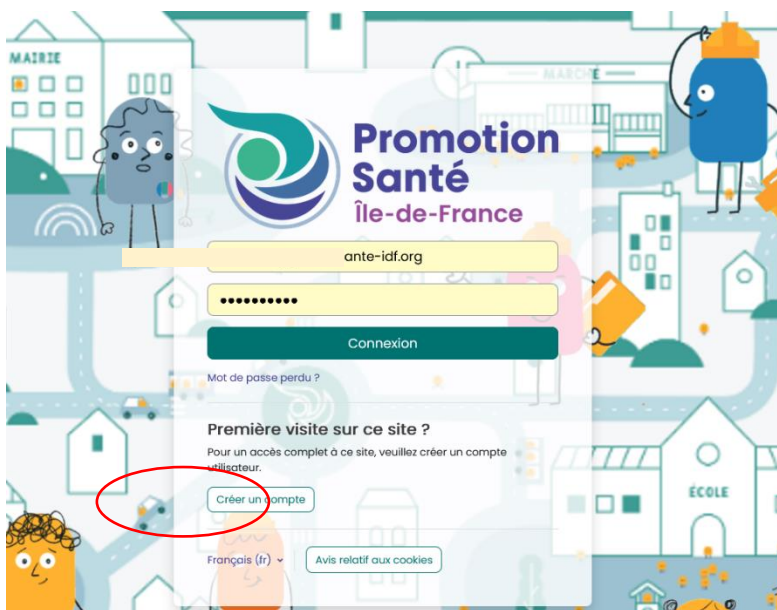


## Plateforme e-parcours Promotion de la santé : Etapes de la CREATION d'un compte

- 1 – Se connecter à la plateforme avec l'URL <https://eparcours.psante-idf.fr>  
(NB Il s'agit bien d'une **plateforme distincte du site** [www.promotion-sante-idf.fr](http://www.promotion-sante-idf.fr))
- 2 – Page de bienvenue : cliquez sur le **lien de connexion** sous l'image (...suivez **ce lien**)



- 3 – Page de connexion : cliquez sur le bouton « **Créer un compte** »



- 4 – Ouvrez d'abord la charte pour la politique de site => cliquez sur le bouton « **J'accepte la politique de site** » à la fin du texte pour pouvoir continuer
- 5 – Formulaire de création de compte :  
*Suivre les conseils pour le nom d'utilisateur et le mot de passe.*

Nouveau compte

▼ Tout replier

▼ Créer un compte

Nom d'utilisateur ❗

Ce nom d'utilisateur ne peut pas être vide

Utilisez votre adresse mail ou un nom tout en minuscules

Le mot de passe doit comporter au moins 8 caractère(s), au moins 1 chiffre(s), au moins 1 minuscule(s), au moins 1 majuscule(s), au moins 1 caractère(s) non-alphanumérique(s) tels que \*, - ou #

Mot de passe ❗

▼ Plus de détails

Adresse de courriel ❗

Courriel (confirmation) ❗

Prénom ❗

Nom ❗

▼ Champs PromoSanté

Région ❗

Fonction ❗

Ce formulaire comprend des champs requis, marqués ❗.

## 5 – Message sur la plateforme :

Un message vous a été envoyé à l'adresse de courriel **nat2235@yopmail.com**.

Il contient les instructions pour terminer votre enregistrement.


Si vous rencontrez des difficultés, veuillez contacter l'administrateur du site.

## NB Ne pas cliquer sur le bouton vert « Continuer » à cette étape !

Il faut aller directement sur votre boîte mail et **cliquer sur le lien fourni dans le courriel** (ou le copier dans la barre d'adresse en haut de la fenêtre de votre navigateur Web).

## Pensez à vérifier dans vos SPAM !

## 6 – En cliquant sur le lien dans le courriel que vous avez reçu, vous arrivez sur cette page confirmant votre enregistrement :

PromoSanté  Foire Aux Questions (FAQ) Français (fr) ▼

PromoSanté IdF

[Tableau de bord](#) / Votre enregistrement a été confirmé

Merci, Natalie ouben

Votre enregistrement a été confirmé

## Cliquer sur le bouton « Continuer »

7 – Vous accédez au **tableau de bord** sur la plateforme de e-learning : la visite guidée de la plateforme se déclenche à la 1ère connexion (et peut se revoir ensuite avec le lien en bas de page). Puis entrez dans le e-parcours en cliquant sur le bloc « **e-parcours Promotion de la santé** ».

**Si cela ne fonctionne toujours pas, merci de nous contacter sur [reseau@psante-idf.fr](mailto:reseau@psante-idf.fr)**